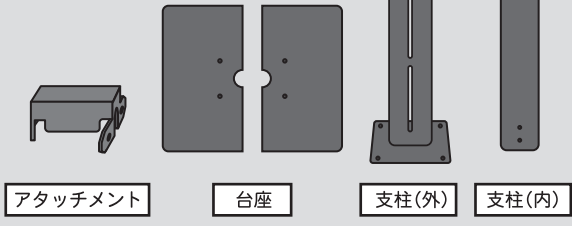


スタンドオプション

- 台座サイズ** 幅58cm×奥行き48cm
- 高さ** 調節範囲114cm~188cm(QHT付)
- 重量** 14kg

(MADE IN JAPAN)

セット内容物



- オプション**
- テーブル
- ボルト**
- 台座固定用×4
 - アタッチメント固定用×2
 - 高さ調節用(テーブル固定)×2

組立・本体設置方法

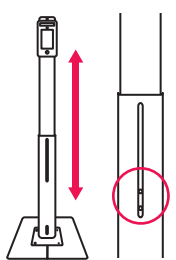
- 台座2つを並べ、ネジ穴の位置が合うように上に支柱(外)を置きます。
- 4箇所のネジ穴にボルトを締め、台座と支柱(外)を固定します。

×4
- 支柱(内)を支柱(外)に差し込みます。
- QHT本体背面の支柱にアタッチメントを取り付けます。
- QHT本体から出ているコードに固定用リングを通します。
- 本体ジョイント部に固定用リングを締め、本体とアタッチメントを固定します。

ジョイント部
- スタンドにアタッチメントを差し込みます
- ネジ穴にボルトを締めて支柱とアタッチメントを固定します。

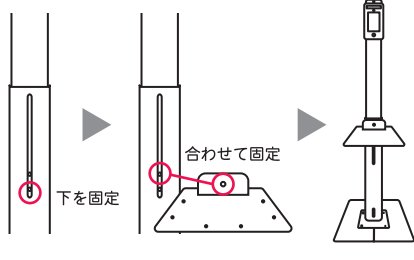
×2

高さ調節方法



支柱(内)を持ち上げて高さを決めた後、2つのネジ穴にボルトを締めて固定します。

オプションテーブル取付方法



支柱(内)2つのネジ穴のうち、下のネジ穴にボルトを締めて高さを固定し、上のネジ穴にオプションテーブルのネジ穴を合わせ、ボルトで固定します。

QHTお問合せ窓口

☎03-5793-3787
(平日9:00-17:00)

🌐 サポートサイト
よくあるご質問はこちらから
<https://www.dotbravo.jp/faq>



dotBravo, Inc.
651 N BroadSt Suite206
Middletown Delaware USA 19709
日本国内向けウェブサイト
<https://www.dotbravo.jp/>